

PROF61

Série Profilux 6 po


**Unité complète : Garniture carrée fixe à DEL
incluant la boîte de jonction et son pilote**

Projet _____

Notes _____

Type de luminaire _____

Date _____

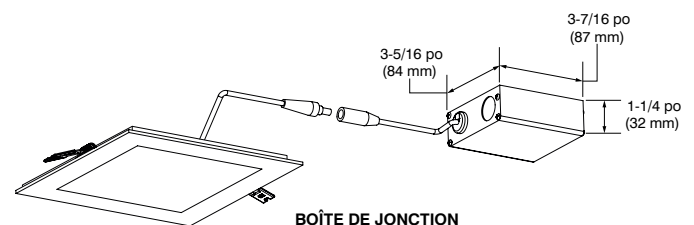
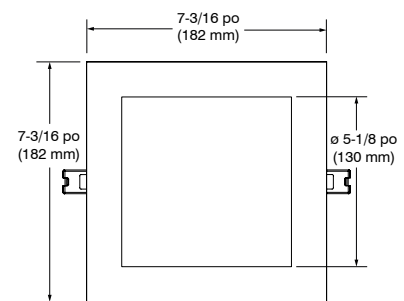



PROF61-11xx (illustrée)

Encastré ultra-mince DEL étanche à l'air pour plafond isolé convenant aux endroits mouillés. Le profilé aminci de la garniture et les attaches à ressort permettent une installation rapide et sans tracas. Idéal pour les espaces restreints.

SPÉCIFICATIONS

TEMPÉRATURES DE COULEUR	3 000K et 4 000K
IRC	+80
MODULE DEL	Epistar 2835
TENSION	120 VAC
PUISSANCE	12 Watts
FACTEUR DE PUISSANCE	>85%
FLUX LUMINEUX	Jusqu'à 1 050 lumens, 87 lm/W
DURÉE DE VIE	L70 @ 50 000 heures
GARNITURE	Profilé aminci 1-3/16 po (30 mm) Finis blanc mat (-11) ou nickel brossé (-12BR) offerts. Fourni avec une pellicule de protection en plastique sur la face apparente afin de faciliter l'installation.
FAISCEAU	Faisceau extra-large → 110°
TYPE DE FIL	FT4



BOÎTE DE JONCTION

CONTRASTE

1009, rue du Parc Industriel
Lévis (Québec) G6Z 1C5 Canada
Tél. : 1-888-839-4624
Télé. : 1-877-839-7057
eclairagecontraste.com/fr
info@contrastlighting.com

© 2017 Éclairage Contraste M.L. Inc.
Tous droits réservés

Éclairage Contraste M.L. Inc. se réserve le droit de modifier les spécifications et/ou de discontinuer tout produit en tout temps et ne pourra être tenu responsable pour toutes conséquences résultant de l'utilisation de cette publication.

PROF61

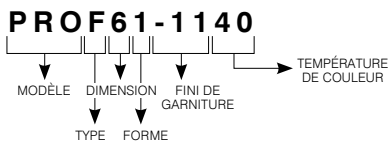
Série Profilux 6 po

**Unité complète : Garniture carrée fixe à DEL
incluant la boîte de jonction et son pilote**

SPÉCIFICATIONS (SUITE)

MONTAGE	L'espace requis au-dessus du matériel de plafond est de 1-1/2 po (38 mm). L'épaisseur maximale du plafond est de 1 po (25 mm). Au-delà de cette épaisseur, les ressorts exerceront de moins en moins de pression entre la garniture et le plafond. La base de la garniture aura donc de la difficulté à épouser convenablement le plafond.
TROU DE PERÇAGE	6-1/4 po (159 mm) x 6-1/4 po (159 mm) MIN 6-3/16 po (157 mm) x 6-3/16 po (157 mm) / MAX 7 po (178 mm) x 7 po (178 mm)
BOÎTE DE JONCTION	Boîte de jonction avec connexion auxiliaire indépendante et trous en forme de serrure pour fixation à la structure. Inclut le pilote avec connecteurs rapides triples assemblés en usine. Un raccord de retenue 1/2 po (13 mm) pour câble d'alimentation gainé non-métallique également fourni ainsi que 2 vis et 2 ancrages pour fixation.
GRADATION	Compatible avec des gradateurs électroniques basse tension (ELV) et Incandescent (TRIAC) Veuillez consulter fréquemment la liste suggérée de gradateurs compatibles sur notre site Web : www.eclairagecontraste.com/fr
OPTION	Câbles de 6 pi (2 m) et 20 pi (6 m) (voir code de commande)
HOMOLOGATION	<ul style="list-style-type: none"> • Homologué ETL pour endroits mouillés et plafonds isolés (type IC) • Homologué ASTM E283 étanche à l'air • Homologué Energy Star®
GARANTIE	Garantie de 5 ans

EXEMPLE DE CODIFICATION



CODES DE COMMANDE

MODÈLE	TYPE	DIMENSION	FORME	FINIS DE GARNITURE	TEMPÉRATURES DE COULEUR
PRO	F	6	1		
PRO Profilux	F Fixe	6 6 pouces	1 Carrée	-11 Blanc mat -12BR Nickel brossé	30 3 000K 40 4 000K

OPTION CÂBLES

Code : **PRO-CBL6** (6 pi (2 m))
PRO-CBL20 (20 pi (6 m))

CONTRASTE

1009, rue du Parc Industriel
Lévis (Québec) G6Z 1C5 Canada
Tél. : 1-888-839-4624
Télec. : 1-877-839-7057
eclairagecontraste.com/fr
info@contrastlighting.com

© 2017 Éclairage Contraste M.L. Inc.
Tous droits réservés

Éclairage Contraste M.L. Inc. se réserve le droit de modifier les spécifications et/ou de discontinuer tout produit en tout temps et ne pourra être tenu responsable pour toutes conséquences résultant de l'utilisation de cette publication.