

# PRILUX

Série de 4 po

Projet
Notes
Type de luminaire
Date

**Unité complète : Boîtier nouvelle construction Non IC, garniture et lampe à DEL**



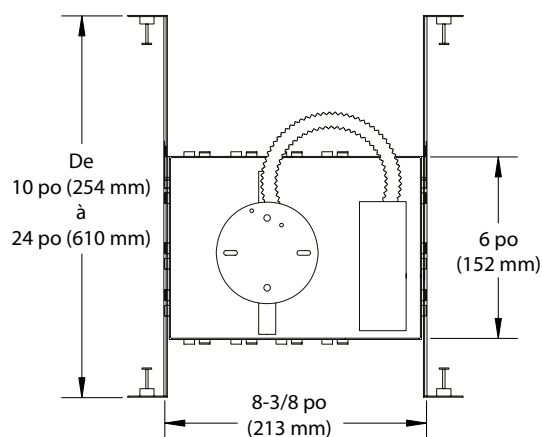
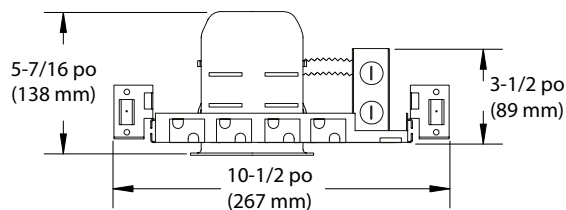
PAR20 DEL

## DESCRIPTION

Cadre de montage Non IC pour nouvelle construction convenant aux endroits humides et mouillés (garniture de douche seulement) à l'intérieur et à l'extérieur.

## SPÉCIFICATIONS DU BOÎTIER

DÉTAILS DU BOÎTIER	MAX 50W Acier galvanisé 0,030 po (0,76 mm) d'épaisseur Accessible sous le plafond	
MONTAGE ET SUPPORT	Ajustement parfait au plafond. Aucune fuite de lumière.	
FINITION DE PLAFOND	<b>Perçage</b> Ø 4-1/4 po (108 mm)	<b>Épaisseur</b> S'adapte à des plafonds jusqu'à 1-3/8 po (35 mm) d'épaisseur.
PROTECTION THERMIQUE	TC 105°C (221°F)	
TENSION	120 Volts	
HOMOLOGATIONS	<ul style="list-style-type: none"> <li>• Homologué cULus <b>E252582</b> pour endroits humides et mouillés (garniture de douche seulement)</li> <li>• Lampe homologuée Energy Star® incluse</li> </ul>	



# CONTRASTE

1009, rue du Parc Industriel  
Lévis (Québec) G6Z 1C5 Canada  
Tél. : 1-888-839-4624 Téléc. : 1-877-839-7057  
info@contrastlighting.com  
www.eclairagecontraste.com/fr

© 2016 Éclairage Contraste M.L. Inc.  
Tous droits réservés

Éclairage Contraste se réserve le droit de modifier les spécifications et/ou de discontinuer tout produit et en tout temps et ne pourra être tenu responsable pour toutes conséquences résultant de l'utilisation de cette publication.

# PRILUX

Série de 4 po

## SPÉCIFICATIONS DE LA GARNITURE

SOURCE  
LUMINEUSE**PAR16 DEL Haute luminosité**

Couleur : Blanc chaud (3 000K)

500 lumens à la sortie

IRC : + 90

Angle du faisceau : 40°

Durée de vie : 50 000 heures

Consommation d'énergie : 6,5W

Compatible avec la plupart des gradateurs incandescents, magnétiques basse tension (MLV) et électroniques basse tension (ELV).

**PAR20 DEL Haute luminosité**

Couleur : Blanc chaud (3 000K)

600 lumens à la sortie

IRC : + 90

Angle du faisceau : 40°

Durée de vie : 50 000 heures

Consommation d'énergie : 7W

Compatible avec la plupart des gradateurs incandescents, magnétiques basse tension (MLV) et électroniques basse tension (ELV).

**Les progrès rapides des lampes DEL et des gradateurs associés nous obligent à effectuer des tests régulièrement.****Veillez consulter fréquemment la liste de compatibilité de gradateurs sur notre site Web : [www.eclairagecontraste.com/fr](http://www.eclairagecontraste.com/fr)**TYPE DE  
GARNITURES

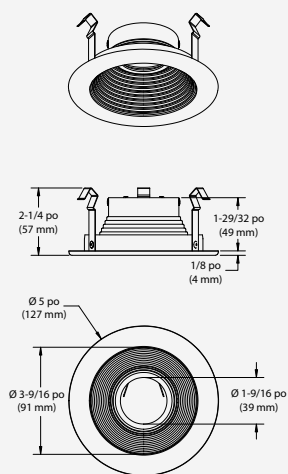
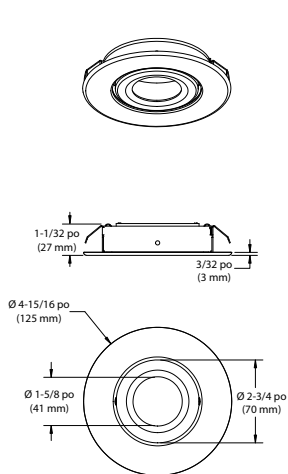
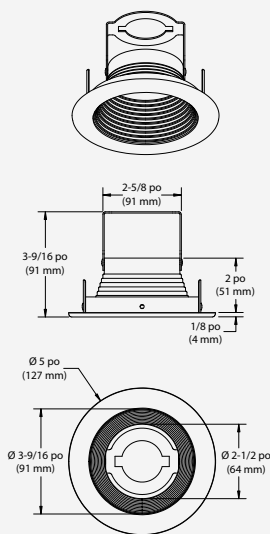
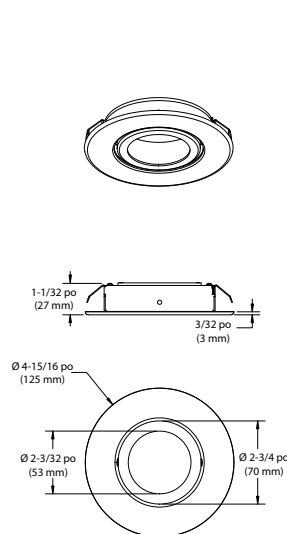
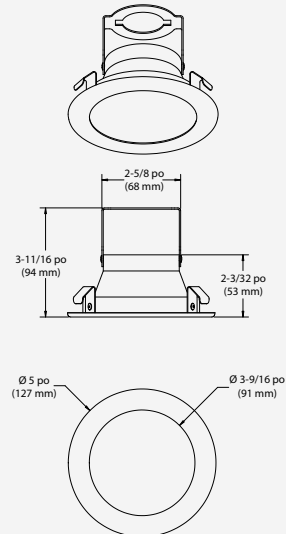
Garniture ronde orientable jusqu'à 20° pour PAR16 DEL et PAR20 DEL en fini blanc (-G01), blanc mat (-G11) ou étain satiné (-G13) et pour PAR20 DEL seulement noir mat (-G22)

Garniture ronde orientable jusqu'à 20° pour PAR16 DEL en fini blanc avec déflecteur à rainures noir (-B01B) et pour PAR20 DEL en fini blanc avec déflecteur à rainures blanc (-B01W) ou avec déflecteur à rainures noir (-B01B)

Garniture ronde de douche pour PAR16 DEL et PAR20 DEL seulement en fini blanc (-S01) et pour PAR20 DEL seulement en fini blanc mat (-S11) et étain satiné (-S13)

## GARANTIE

- Boîtier et garnitures : 1 an
- Lampes PAR16 et PAR20, 50 000 heures (5 ans)

**PAR16 orientable avec  
déflecteur à rainures****PAR16 orientable****PAR20 orientable avec  
déflecteur à rainures****PAR20 orientable****PAR20 de douche**

# CONTRASTE

1009, rue du Parc Industriel  
Lévis (Québec) G6Z 1C5 Canada  
Tél. : 1-888-839-4624 Téléc. : 1-877-839-7057  
info@contrastlighting.com  
www.eclairagecontraste.com/fr

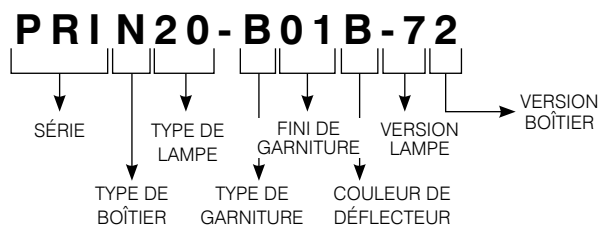
© 2016 Éclairage Contraste M.L. Inc.  
Tous droits réservés

Éclairage Contraste se réserve le droit de modifier les spécifications et/ou de discontinuer tout produit et en tout temps et ne pourra être tenu responsable pour toutes conséquences résultant de l'utilisation de cette publication.

# PRILUX

Série de 4 po

## EXEMPLE DE CODIFICATION



## CODES DE COMMANDE pour unité complète

SÉRIE	TYPE DE BOÎTIER	TYPE DE LAMPE	TYPE DE GARNITURE	FINIS DE GARNITURES	COULEUR DE DÉFLECTEUR	VERSION LAMPE	VERSION BOÎTIER
<b>PRI</b>	<b>N</b>					<b>-7</b>	<b>2</b>
<b>PRI</b>	<b>N</b> Nouvelle construction	<b>16</b> PAR16	<b>-G</b> Orientable	<b>01</b> Blanc <b>11</b> Blanc mat <b>13</b> Étain satiné	S/O	<b>-7</b> Generation 7	<b>2</b> Generation 2
		<b>16</b> PAR16	<b>-B</b> Orientable avec déflecteur à rainures	<b>01</b> Blanc	<b>B</b> Noir		
		<b>16</b> PAR16	<b>-S</b> Douche	<b>01</b> Blanc	S/O		
		<b>20</b> PAR20	<b>-G</b> Orientable	<b>01</b> Blanc <b>11</b> Blanc mat <b>13</b> Étain satiné <b>22</b> Noir mat	S/O		
		<b>20</b> PAR20	<b>-B</b> Orientable avec déflecteur à rainures	<b>01</b> Blanc	<b>W</b> Blanc <b>B</b> Noir		
		<b>20</b> PAR20	<b>-S</b> Douche	<b>01</b> Blanc <b>11</b> Blanc mat <b>13</b> Étain satiné	S/O		

**Note :** Pour emballages entrepreneurs (6 unités complètes), ajouter **CPK** au début du code de commande.

Ex. : **CPKPRIN20-G01-72 (PAR20)**

**CPKPRIN16-G01-72 (PAR16)**



# CONTRASTE

1009, rue du Parc Industriel  
 Lévis (Québec) G6Z 1C5 Canada  
 Tél. : 1-888-839-4624 Téléc. : 1-877-839-7057  
 info@contrastlighting.com  
 www.eclairagecontraste.com/fr

© 2016 Éclairage Contraste M.L. Inc.  
 Tous droits réservés

Éclairage Contraste se réserve le droit de modifier les spécifications et/ou de discontinuer tout produit et en tout temps et ne pourra être tenu responsable pour toutes conséquences résultant de l'utilisation de cette publication.