








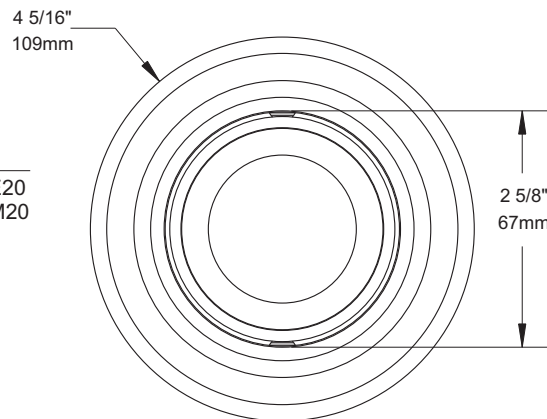
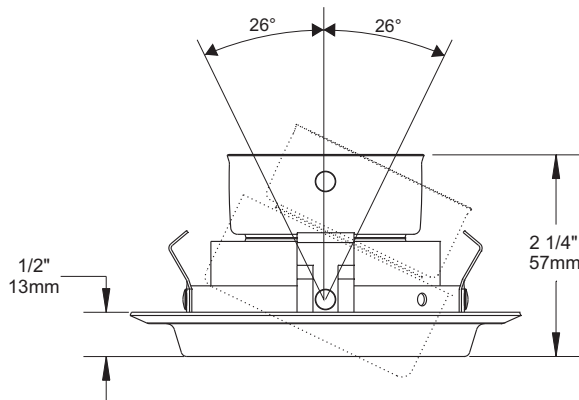
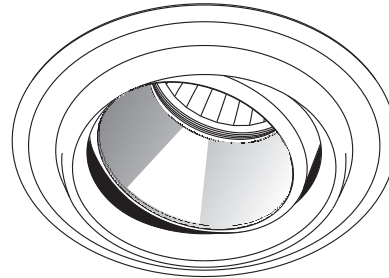
FEUILLE DE SPÉCIFICATIONS

3 1/2" SÉRIE 3000

T3500D

FINITION DÉCOR ORIENTABLE EN RETRAIT
AVEC RÉFLECTEUR LISSE (SM)

	OUI																		
Lieu humide																			
	20-50W																		
MR16																			
	50W*																		
GU/GZ-10																			
Standard : Aluminium anodisé Disponible :																			
	<table border="0"> <tr> <td>Anodisés</td> <td>Spéculaires</td> <td>Peints</td> </tr> <tr> <td>Azur (AZ)</td> <td>Champagne (CH)</td> <td>Blanc (-01)</td> </tr> <tr> <td>Orange brûlé (BO)</td> <td>Clair (CL)</td> <td>Noir (-02)</td> </tr> <tr> <td>Bleu cobalt (CB)</td> <td>Noir (BK)</td> <td>Blanc mat (-11)</td> </tr> <tr> <td>Or Inca (IG)</td> <td></td> <td></td> </tr> <tr> <td>Rubis (RU)</td> <td></td> <td></td> </tr> </table>	Anodisés	Spéculaires	Peints	Azur (AZ)	Champagne (CH)	Blanc (-01)	Orange brûlé (BO)	Clair (CL)	Noir (-02)	Bleu cobalt (CB)	Noir (BK)	Blanc mat (-11)	Or Inca (IG)			Rubis (RU)		
Anodisés	Spéculaires	Peints																	
Azur (AZ)	Champagne (CH)	Blanc (-01)																	
Orange brûlé (BO)	Clair (CL)	Noir (-02)																	
Bleu cobalt (CB)	Noir (BK)	Blanc mat (-11)																	
Or Inca (IG)																			
Rubis (RU)																			
Réflecteur	<p>Pour obtenir une finition blanche avec réflecteur par défaut : T3500D-01SM</p> <p>Pour obtenir une finition blanche avec réflecteur lisse Azur : T3500D-01-AZSM</p>																		
	<p>Boîtier pour plafond isolé ISMR3000E20, ISMR3000E35, ISMR3000M, ISMR3000M20, ISMR3000M35, ISMR3000T*</p>																		
	<p>Boîtier pour nouvelle construction NW3000CE, NW3000CM, NW3000LE, NW3000LM, NW3000LT*</p>																		
	<p>Boîtier rénovateur IT3000CE, IT3000CM, IT3000E, IT3000M, IT3000LE, IT3000LM, IT3000LT*</p>																		



BOÎTIERS COMPATIBLES

50W GU-GZ/10	50W MR16	35W MR16	20W MR16
ISMR3000T*	ISMR3000M	NW3000CE	ISMR3000E35
IT3000LT*	IT3000E	NW3000CM	ISMR3000M35
NW3000LT*	IT3000M	NW3000LE	IT3000CE
	IT3000LE	NW3000LM	IT3000CM
	IT3000LM		

TYPES DE FINIS

-01 BLANC	-04BR CHROME BROSSÉ	-08 ARGENT ANTIQUE
-02 NOIR	-05 BRONZE	-11 BLANC MAT
-03 PLAQUÉ OR 24K	-06 CUIVRE ANTIQUE	-12BR ÉTAIN BROSSÉ
-04 CHROME	-07 LAITON ANTIQUE	-13 ÉTAIN SATINÉ
		-14 AMANDE

À moins d'indication contraire, les finitions sont conçues pour l'intérieur uniquement. Pour l'extérieur et jusqu'à la condition **Endroit Mouillé**, le traitement "MARINE GRADE" est recommandé. Il s'applique seulement sur les finis suivants : -01, -02, -05, -06, -11 et -14.



Projet _____

Représentant _____

ÉCLAIRAGE
CONTRASTE

1009, rue du Parc Industriel, Saint-Jean-Chrysostome, Qc, CAN G6Z 1C5 Tél.: 1-888-839-4624 Fax : 1-877-839-7057
info@eclairagecontraste.com
www.eclairagecontraste.com

AVRIL 2010