









# FEUILLE DE SPÉCIFICATIONS

3 1/2" SÉRIE 3000

# T3165

FINITION CARRÉE EN RETRAIT À  
OUVERTURE RÉDUITE

	<b>OUI</b>
<b>Lieu humide</b>	
	<b>20-50W</b>
<b>MR16</b>	
	<b>50W*</b>
<b>GU/GZ-10</b>	
<b>Par défaut : Aluminium anodisé</b>	
Disponible :	
	<b>Anodisés</b>
	Azur (AZ)
	Orange brûlé (BO)
	Bleu cobalt (CB)
	Or Inca (IG)
	Rubis (RU)
	<b>Spéculaires</b>
	Champagne (CH)
	Clair (CL)
	Noir (BK)
<b>Réflecteur</b>	<b>Peints</b>
	Blanc (-01)
	Noir (-02)
	Blanc mat (-11)
Pour obtenir une finition blanche avec réflecteur par défaut : <b>T3165-01</b>	
Pour obtenir une finition blanche avec réflecteur lisse Azur : <b>T3165-01AZ</b>	
	<b>Boîtier pour plafond isolé</b>
	ISMR3000E20, ISMR3000M, ISMR3000M20
	<b>Boîtier pour nouvelle construction</b>
	NW3000CE, NW3000CM, NW3000LE, NW3000LM, NW3000LT*
	<b>Boîtier rénovateur</b>
	IT3000LE, IT3000LM, IT3000LT*

## BOÎTIERS COMPATIBLES

50W GU-GZ/10	50W MR16	35W MR16	20W MR16
IT3000LT* NW3000LT*	IT3000LE IT3000LM NW3000CE NW3000CM NW3000LE NW3000LM	ISMR3000M	ISMR3000E20 ISMR3000M20

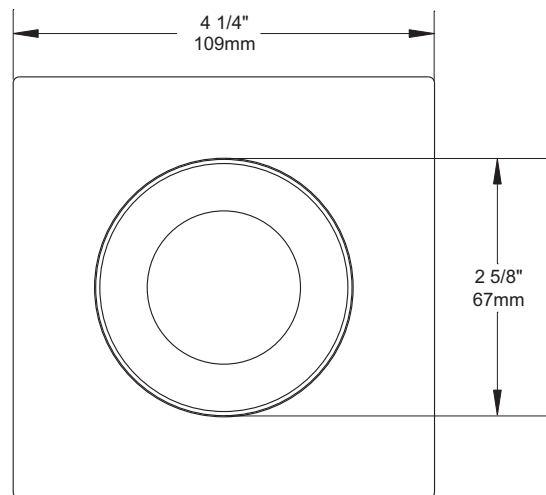
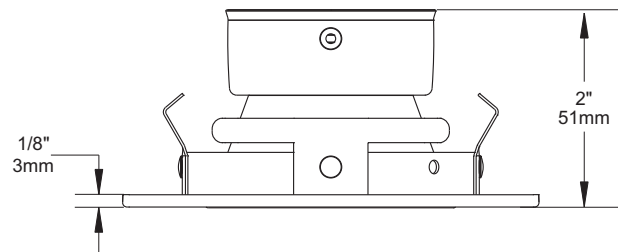
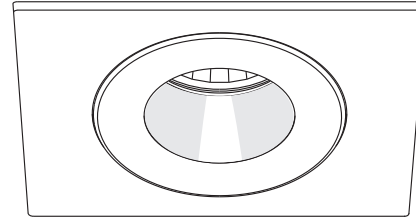
## TYPES DE FINIS

-01 BLANC	-04BR CHROME BROSSÉ	-08 ARGENT ANTIQUE
-02 NOIR	-05 BRONZE	-11 BLANC MAT
-03 PLAQUÉ OR 24K	-06 CUIVRE ANTIQUE	-12BR ÉTAIN BROSSÉ
-04 CHROME	-07 LAITON ANTIQUE	-13 ÉTAIN SATINÉ
		-14 AMANDE

À moins d'indication contraire, les finitions sont conçues pour l'intérieur uniquement. Pour l'extérieur et jusqu'à la condition **Endroit Mouillé**, le traitement "**MARINE GRADE**" est recommandé. Il s'applique seulement sur les finis suivants : -01, -02, -05, -06, -11 et -14.

Projet \_\_\_\_\_

Représentant \_\_\_\_\_



ÉCLAIRAGE  
**CONTRASTE**

1009, rue du Parc Industriel, Saint-Jean-Chrysostome, Qc, CAN G6Z 1C5 Tél.: 1-888-839-4624 Fax : 1-877-839-7057  
info@eclairagecontraste.com  
www.eclairagecontraste.com

AVRIL 2010