

É C L A I R A G E  
**CONTRASTE** MD

M.L. INC.

*Le Choix Intelligent!*

NOUVELLE COLLECTION 2010

---

## Fluorescent & HID Metal Halide

**Fluorescent** : encastré à faisceaux fixes,  
suspendu et applique murale

**Encastré HID Metal Halide** : 3<sup>1/2</sup>" & 4"

[www.eclairagecontraste.com](http://www.eclairagecontraste.com)



# FLUORESCENT 6"

FR6VOG



FR6VOG-04FUR05

## Finition à faisceau fixe avec verre décoratif



**Endroit humide**



**Fluorescent compact:** 1 X 13W DTT      1 X 26W TTT  
 1 X 18W DTT      1 X 32W TTT  
 1 X 26W DTT      1 X 42W TTT

**Compatible avec les boîtiers fluorescent vertical 6"**




**Pour nouvelle construction**  
 NWF6VU13, NWF6VU18, NWF6VU42



**Pour rénovation**  
 F6VU13, F6VU18, F6VU42

Consultez notre site Internet pour plus d'informations

[www.eclairagecontraste.com](http://www.eclairagecontraste.com)



FR6VOG-04BRIND03

### Codification

MODÈLE	FINIS	COULEURS	TEXTURE	HAUTEUR
FR6VOG	-04BR	W	FF	00
	-01	FUR Furia	EXCEPTION : Il n'y a pas de texture à spécifier pour la couleur Furia et India.	00 ajusté (0")
	-02	IND India		03 sort de 3"
	-03	CAR Caramel		05 sort de 5"
	-04	B Bleu Cobalt		07 sort de 7"
	-05	M Ambre		
	-06	R Rouge		
	-07	A Aubergine	FF Givré int./ext.	
	-08	W Blanc		
	-11	SUN Sunset	C Claire	
	-12BR			
	-13			
	-14			

## Couleur de verre



## Couleur de Finition



# Suspendu et Applique murale

# FLUORESCENT

## Suspendu et Applique murale avec verre décoratif



**Endroit humide**



**Fluorescent compact:** 1 X 13W DTT      1 X 26W TTT  
 1 X 18W DTT      1 X 32W TTT  
 1 X 26W DTT      1 X 42W TTT

**Suspendu : PCFR1, PCF3**

**Applique murale : WSCFR1, WSCF3, WSCF4**

Consultez notre site Internet pour plus d'informations

[www.eclairagecontraste.com](http://www.eclairagecontraste.com)



PCFR104BRTC3A18  
PS5510GFUR




PCF304BRTC3A18  
PS5720GCHO




WSCFR104BRTC3A18  
PS5711GBK



WSCF304TC3A18  
PS5510GRFF


WSCFR104BRTC3A18  
PS5510GCHO 

## Couleur de verre



## Couleur de Finition





# MÉTAL HALIDE 3 1/2" & 4"

MR16 GX10 et PAR20

## Finition pour Métal Halide



Endroit humide



Décharge Haute Intensité (HID): MR16 GX10 20W (M156)

3 1/2"

Compatible avec le boîtier MH3000GX120



Décharge Haute Intensité (HID): PAR20 39W (M130)

4"

Compatible avec les boîtiers MH2000PAR139 et MH2000DPAR139

Réflecteur disponible : Consultez notre site Internet pour plus d'informations

[www.eclairagecontraste.com](http://www.eclairagecontraste.com)



T3250DG-04BR

## 3 1/2" GX10



R3151-12BR



R3470-13BK



R3470D-07-02



T3125-04BR



T3145-04BR



T3145D-12BR-CLSM



T3145D-04BR-02ST



T3145DG-08



T3165-04BR



T3250-03



T3450-12BR



T3650-07

## 4" PAR20



A2000-01W



A2100-04



D2000-13

## Couleur de Finition



-01

Blanc



-02

Noir



-03

Plaqué or 24k



-04

Chrome



-04BR

Chrome Brossé



-05

Bronze Architectural



-06

Cuivre Antique



-07

Laiton Antique



-08

Argent Antique



-11

Blanc mat



-12BR

Étain Brossé



-13

Étain Satiné



-14

Amande