








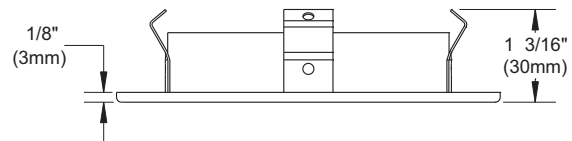
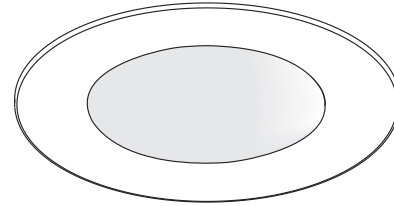
FEUILLE DE SPÉCIFICATIONS

4" SÉRIE 2000

A2450S

FINITION MINCE DE DOUCHE AVEC LENTILLE GIVRÉE

	Lieu mouillé	OUI
	Fluorescent compact	13W, 18W ou 26W
	PAR	PAR20 35-50W
	Boîtier pour plafond isolé	ISCA2000, ISF2000L
	Boîtier pour nouvelle construction	NW2000CAS, NWF2000LU18,26
	Boîtier rénovateur	CA2000S, F2000L, F2000LU18,26
	Standard : Lentille givrée Disponible : Lentille bombée claire (« 1 »), Lentille bombée givrée (« 2 »), Lentille claire (« 3 ») et Lentille givrée avec centre clair (« 4 »). Ajouter le code de lentille au bout du code de finition, avant le « S ». Ex. : A2453S-01	
FC C F	LENTILLES	



BOÎTIERS COMPATIBLES

35W PAR20 ISCA2000	50W PAR20 CA2000S NW2000CAS	13W CF F2000L ISF2000L NW2000LF
18W CF F2000LU18 ISF2000LU18 NWF2000LU18	26W CF F2000LU26 NWF2000LU26	



Exigences ENERGY STAR® 120 Volt SEULEMENT

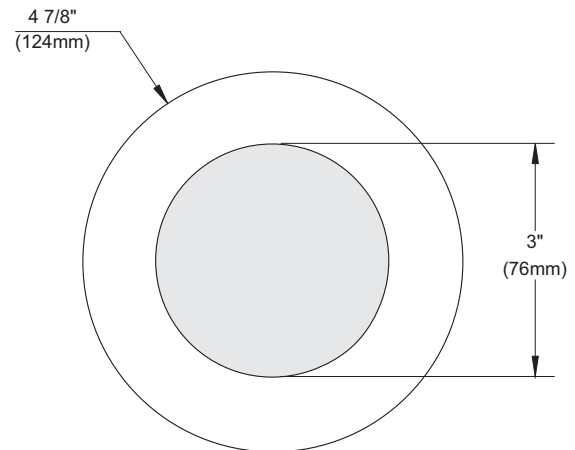
Cette finition rencontre les exigences ENERGY STAR lorsqu'elle est combinée avec les boîtiers suivants :

F2000LU18 F2000LU26 NWF2000LD26
NWF2000LU18 NWF2000LU26

TYPES DE FINIS

-01 BLANC	-04BR CHROME BROSSÉ	-08 ARGENT ANTIQUE
-02 NOIR	-05 BRONZE	-11 BLANC MAT
-03 PLAQUÉ OR 24K	-06 CUIVRE ANTIQUE	-12BR ÉTAIN BROSSÉ
-04 CHROME	-07 LAITON ANTIQUE	-13 ÉTAIN SATINÉ
		-14 AMANDE

À moins d'indication contraire, les finitions sont conçues pour l'intérieur uniquement. Pour l'extérieur et jusqu'à la condition **Endroit Mouillé**, le traitement "**MARINE GRADE**" est recommandé. Il s'applique seulement sur les finis suivants : -01, -02, -05, -06, -11 et -14.



Projet _____

Représentant _____